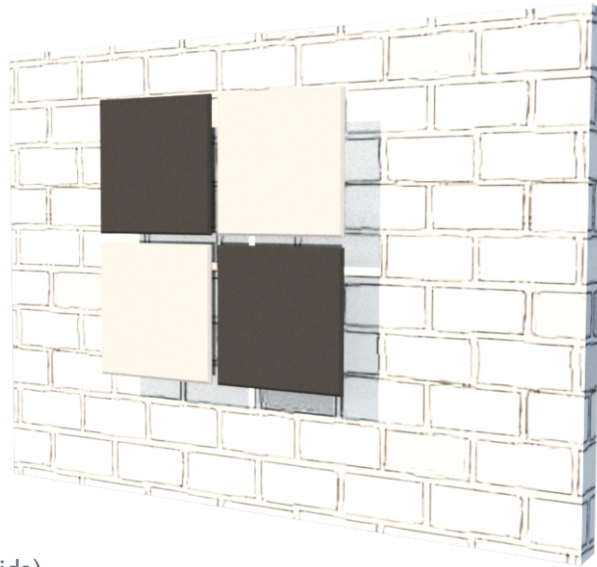


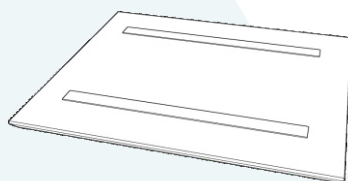
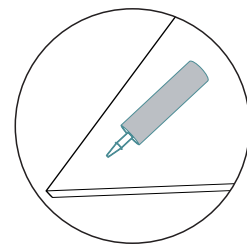
DECO - Wall



Instalación (no incluida)

Adhesivo de contacto o silicona

- 1 Comprobar que ambas superficies de contacto se encuentren limpias.
- 2 Verificar la posición de cada pieza antes de colocar.
- 3 Aplicar el adhesivo de contacto o la silicona en ambas superficies y colocar cada pieza en la posición adecuada.
- 4 Sujetar en el sitio firmemente durante unos segundos.
- 5 Seguir las instrucciones del adhesivo seleccionado.



Cinta adhesiva doble cara

- 1 Comprobar que ambas superficies de contacto se encuentren limpias.
- 2 Verificar la posición de cada pieza antes de colocar.
- 3 Colocar una cara de la cinta adhesiva en la cara posterior de la pieza, utilizar la cantidad de cinta adhesiva adecuada según el tamaño de la pieza.
- 4 Colocar la pieza en la posición adecuada.

